



Joi, 30 martie 2023 / Thursday, March 30th, 2023



09.00-10.15 SESIUNEA 1: RADIOLOGIE INTERVENȚIONALĂ / SESSION 1: INTERVENTIONAL RADIOLOGY


09.00-09.15 Tratatamentul endovascular al fistulelor carotido-cavernoase - serie de cazuri / *Endovascular management options in carotido-cavernous fistulas - a case series* - **Christian Peneoasu**

09.15-09.30 Tratatamentul cu Wallstent o opțiune viabilă în diseecția carotidiană înaltă asociată unui AVC ischemic? / *Is Wallstent treatment a viable option for high carotid dissection associated with ischemic STROKE* - **Dan Sorin Mihoc**

09.30-09.45 Abordarea multidisciplinară în leziunile cerebrovasculare, note tehnice și cazuri clinice / *The multidisciplinary approach in cerebrovascular lesions, technical notes and clinical cases* - **Nicolae Dobrin**

09.45-10.00 Ocluzia arterei carotide interne prin diseecția segmentelor intracraniene - două cazuri provocatoare / *Oclusion of the internal carotid artery by dissection of the intracranial segments - two challenging cases* - **Rareș Filep**

10.00-10.30 Pauză de cafea / Coffee Break



10.30-14.30 SESIUNEA 2: TRATAMENTE GHIDATE ECOGRAFICE PENTRU NODULI TIROIDIENI / SESSION 2: ULTRASOUND-GUIDED TREATMENTS FOR THYROID NODULES

10.30-11.10 Terapii ablativă tiroidiene – focus pe RFA / *Lectio magistralis: Thyroid Ablative Therapies – focus on RFA* - **Roberto Valcavi (Italia /Italy)**

11.10-11.15 Q & A

11.15-11.30 Ecografia gâtului și a structurilor la risc din timpul ablațiilor termice / *Ultrasound Neck Anatomy and Ultrasound Study of Structures at Risk during Thermal Ablation* - **Giovanni Turtulici (Italia /Italy)**

11.30-11.35 Q & A

11.35-11.50 Ablația tiroidiană cu microunde / *Microwave Thyroid Ablation* - **Mattia Squarcia (Spania /Spain)**

11.50-11.55 Q & A

11.55-12.10 Complicațiile și efectele secundare ale ablației termice tiroidiene: cum să le preveniți / *Complications and Side Effects of Thyroid Thermal Ablation: How to Prevent Them* - **Mihai Crețeanu, Roberto Valcavi**

12.10-12.15 Q & A

12.15-13.15 Pauză de prânz / Lunch break

13.15-13.35 Ablatia termică a cancerului tiroidian micropapilar / *Micro Papillary Thyroid Cancer (MPTC) Thermal Ablation* - **Roberto Valcavi (Italia /Italy)**

13.35-14.15 CAZURI CLINICE - CLINICAL CASES PANEL DISCUSSION

Paneliști /Panelists:

- Endocrinolog/ *Endocrinologist*: Roberto Valcavi (**Italia /Italy**)
- Chirurg / *Surgeon*: Cassandre Benay (**Canada**)
- Radiolog / *Radiologist*: Giovanni Turtulici (**Italia /Italy**)

14.30-18.00 HandsOn Practice Thyroid RFA

15.30-17.00 Workshop Puncții/ Biopsii/ Drenaje - **Corina Ursulescu & Emanuel Gavriluc**



**14.00-15.30 SESIUNEA 3: SESIUNE COMUNĂ - ACADEMIA ROMÂNĂ DE ȘTIINȚE
MEDICALE-SNRIR / SESSION 3: ROMANIAN MEDICAL SCIENCE ACADEMY (ASM) MEETS**

SNRIR

14.00-14.15 Proiect AngioNet - rețea de cercetare în cardiologia și radiologia intervențională, concluzii și follow-up pe perioada de durabilitate / *AngioNet Project – research network in cardiology and interventional radiology, conclusions and follow-up during the durability period* - **Radu Deac**

14.15-14.30 Angioplastie periferică - exemplu de bune practici la SJU Sf. Ioan din Suceava, membru cluster AngioNet / *Peripheral angioplasty- good practice examples at SJU Sf. Ioan from Suceava, AngioNet cluster member* - **Mihai Crețeanu**

14.30-14.45 Cercetare clinică multicentrică în tratamentul intervențional al tumorilor hepatice / *Multicentral clinical research in interventional treatment of liver tumors* - **Mugur Grasu**

15.00-15.15 Cluster AngioNet - o abordare modernă a cercetării în domeniul cardiovascular și oncologic. Lansare proiect "Servicii de telemedicină pentru grupuri defavorizate cu afecțiuni cronice în zone izolate din NE României" Schema de granturi mici 2: "Furnizarea de servicii de sănătate tip outreach în vederea îmbunătățirii prevenției pentru populația vulnerabilă din zone izolate", Mecanismul Financiar al Spațiului Economic European 2014-2021 / *AngioNet Cluster - modern research approach in cardiovascular and oncologic field* - **Alexandru Burlacu coordonator proiect, Cristina Pleșoianu**

15.30-16.00 Social networking time



**16.00-17.15 SESIUNEA 4: WORKSHOP ACCES VASCULAR / SESSION 4: 2ND VASCULAR
ACCESS WORKSHOP**

- Opinia nefrologului/ *Nephrologist opinion* - **Dimitrie Cristian Siroopol**
- Tratamentul minim invaziv al accesului vascular la pacientul aflat în program de hemodializă cronică / *Minimal invasive treatment of vascular acces at the patient in chronic hemodialysis program* - **Adrian Manesc**
- Opinia radiologului intervenționist / *Interventional Radiologist opinion* - **Rareș Nechifor**

**Dezbatere: programul național pentru procedurile endovasculare la pacienții hemodializați /
Debate topic: National program for endovascular procedures in hemodialysis patients**

17.30-18.00 Social networking time & Expo Visit

**18.30 Ceremonia de Deschidere – Universitatea de Medicină și Farmacie "Grigore T. Popa" –
amfiteatrul "George Emil Palade" / Opening Ceremony – University of Medicine and Pharmacy
„Grigore T. Popa” – Hall “George Emil Palade”**

Vineri, 31 martie 2023 / Friday, March 31st, 2023



**08.30-09.30 SESIUNEA 5: SESIUNEA DE NEURORADIOLOGIE I / SESSION 5:
NEURORADIOLOGY SESSION I**

08.30-08.50 Programul AP – AVC prezent și viitor/ *AP-AVC Program present and future* - **Cristina TIU**

08.50-09.00 Inițiativa Angels - Misiune/ *Angels initiative - Mission* - **Mădălina Butuc**

09.00-09.15 Inteligența artificială în STROKE / *Artificial intelligence in STROKE* - **Mihai Crețeanu**

09.15-09.30 Recuperarea neurologică post AVC: clasică versus robotizată/ *Post STROKE neurologic
rehabilitation: classic vs robotic* - **Camelia Ralea**



**09.30-10.45 SESIUNEA 6: SESIUNEA DE NEURORADIOLOGIE II / SESSION 6:
NEURORADIOLOGY SESSION II**



09.30-10.00 *Endovascular treatment of cerebral aneurysms with Silk FD - Laurent Spelle*

10.00-10.25 *Stentul Leo în tratamentul aneurismului cerebral, stentul împletit versus stentul laser-cut, avantaje și dezavantaje / Leo stent in the treatment of cerebral aneurysm, braided stent versus laser-cut stent, advantages and disadvantages - Cristian Mihalea*

Rolul dispozitivului Snare în tratamentul cu stent Flow Diverter – caz video / The role of the SNARE device in Flow Diverter stent treatment – video case - Cristian Mihalea

10.25-10.35 *Terapia antiagregantă plachetară cu acțiune rapidă în situații acute din neuroradiologia intervențională - prezentare de cazuri / Short-acting antiplatelet therapy in acute situations in interventional neuroradiology – case presentation - Dan Adrian Popica*

10.35-10.45 *Rolul antiagregantelor plachetare în stroke refractar la tratament - case report / The role of antiplatelet agents in stroke refractory to treatment - case report - Adrian Tutelca*

10.45-11.15 Social networking time



11.15 -12.15 SESIUNEA 7: Sesiune comună CIRSE - SNRIR / SESSION 7: CIRSE MEETS SNRIR


11.15-11.35 *Despre CIRSE –cine suntem și evenimente educaționale / CIRSE Who we are CIRSE educational events - Christoph Binkert (Elveția / Switzerland)*

EBIR și educația online / EBIR and Online Education - Robert Morgan (Marea Britanie /United Kingdom)

11.35-11.55 *Dublă embolizare venoasă / Double Vein embolisation - Christoph Binkert (Elveția / Switzerland)*

11.55 -12.15 *Rolul radiologiei intervenționale în hemoragia gastro-intestinală /Role of Interventional Radiology in GI Haemorrhage - Robert Morgan (Marea Britanie /United Kingdom)*

12.15-13.30 Pauză de prânz / Lunch break



13.30-15.30 SESIUNEA 8 : INTERVENȚII VASCULARE PERIFERICE / SESSION 8: PERIPHERAL VASCULAR INTERVENTIONS

13.30-13.45 *Managementul pacienților cu ischemie critică a membrelor – noi strategii la orizont / Management of CLI patients: new strategies on the horizon - Horațiu Coman*

13.45-14.00 *Rolul arterectomiei rotaționale în boala arterială periferică - Jetstream tip and tricks / Current role of rotational artherectomy in PAD - Jetstream device tips and tricks - Davor Mrda (Serbia)*

14.00-14.15 *Cum să îmbunătățești eficacitatea în tratamentul arterelor femurale / How to improve the efficacy in femoral arteries treatment. Are DCB a good option? - Fabrizio Fanelli (Italia/ Italy)*

14.15-14.35 *Trombectomia farmaco-mecanică în tratamentul trombozei venoase profunde/ Pharmacomechanical Thrombectomy in the Treatment of Deep Vein Thrombosis - Mustafa Sirlak (Turcia/ Turkey)*

14.35-14.50 *Tromboliza eco asistată pentru tromboembolismul pulmonar cu insuficiență cardiacă dreaptă determinat de COVID 19 / Ultrasound assisted thrombolysis for COVID-19 pulmonary embolism with right heart failure - Alexandru Grigorean (Elvetia/ Switzerland)*

14.50-15.05 *Primele cazuri de trombectomie mecanică la un spital județean de urgență din România / First Romanian mechanical thrombectomy cases in an Emergency County Hospital - Mihai Crețeanu*

15.05-15.15 *Discuții / Discussions*

15.15-15.30 Pauză de cafea / Coffee break



15.30-16.30 SESIUNEA 09: Sesiune comună SIR-SNRIR / SESSION 9: SIR MEETS SNRIR

15.30-15.45 *Despre SIR /About SIR - Iqbal Shams (SUA / USA)*

15.45-16.00 *Proceduri de radiologie intervențională în traumă / Trauma interventions by IR - Iqbal Shams (SUA / USA)*



16.00-16.15 Angio CT pentru practica de bază și avansată a radiologiei intervenționale / *Angio CT for basic and Advanced IR Applications* - **Osman Ahmad (SUA / USA)**

16.15-16.30 Managementul intervențional al sarcomului de țesut moale și al desmoidului / *Interventional management of Soft tissue Sarcoma and Desmoid* - **Dae Hee Kim (SUA / USA)**

16.30 -17.00 Social networking time & Expo visit

17.00-18.00 Adunarea Generală SNRIR / General assembly – SNRIR

18.00-19.00 Adunarea Generală SRIM/ General assembly – SRIM

Sâmbătă, 1 aprilie 2023/ Saturday, April 1st, 2023



08.30-10.40 SESIUNEA 10: DIAGNOSTIC & TERAPEUTIC NEUROVASCULAR / SESSION 10: NEUROINTERVENTIONAL DIAGNOSTIC & THERAPEUTICAL

08.30-08.45 Endoproteza WEB într-un anevrism de arteră comunicantă anterioară, rolul simulării virtuale Sim@Cure/ *WEB device in an interior communicating artery aneurysm, the role of Sim@Cure, simulation* - **Cristian Mihalea**

08.45-09.00 Tratatamentul anevrismului de bifurcație a arterei cerebrale medii cu p64 FD/ *Treatment of MCA bifurcation aneurysms with the p64 FD* - **Alexandru Cimpoca**

09.00-09.15 Rolul și strategia coiling-ului în fistulele durale arterio-venoase directe/ *The role and strategy of coiling in direct dural arteriovenous fistulas* - **Cristian Mihalea**

09.15-09.30 Contribuția tehnicilor endovasculare în tratamentul tumorilor cerebrale/ *The contribution of endovascular techniques in the treatment of brain tumors* - **Nicolae Dobrin**

09.30-09.45 Neva – efectul de primă trecere în ocluziile arterei cerebrale medii/ *Neva - the First Pass Effect Tool in MCA occlusions* - **Rareș Filep**

09.45 - 09.55 Tratatamentul endovascular al unui pseudoanevrism de arteră subclavie - prezentare de caz/ *Endovascular treatment of a pseudoaneurysm of the subclavian artery – case report* - **Laurențiu Gulie**


09.55-10.10 Elemente de semiologie angiografică în leziunile arteriale/ *Elements of angiographic semiology in arterial lesions* - **Andrei-Constantin Chiriță**

10.10-10.30 Ablația termică în patologia tumorală abdomino-pelvină/ *Thermal ablation in abdominal-pelvic tumor pathology* - **Cătălin Lulciuc**

10.30-10.40 Tratatamentul endovascular al unui pseudoanevrism de cap de pancreas – prezentare de caz / *Endovascular treatment of a pancreatic head pseudoaneurysm – case report* - **Laurențiu Gulie**

10.40-11.00 Crioablație cancerului de plămân metastatic/ *Metastatic Lung Cancer Cryoablation* - **Robert Sachner (Israel)**

11.00-11.30 Pauză de cafea și socializare / Coffee break and social time



11.30-13.15 SESIUNEA 11: TERAPIA DURERII / SESSION 11: PAIN MANAGEMENT

11.30-11.50 Vertebroplastia/ *Vertebroplasty*- **Ovidiu Palea**

11.50-12.10 Nevralgia de trigemen/ *Trigeminal neuralgia* - **Ovidiu Palea**

12.10-12.30 Blocurile nervoase abdomino-pelvine/ *Abdominal-pelvic nerve blocks* - **Cătălin Lulciuc**

12.30-12.50 Neuroliza și ablația de nervi geniculați/ *Neurolysis and geniculate nerve ablation* - **Cătălin Lulciuc**

12.50-13.10 Soluții terapeutice minim invazive pentru patologia degenerativă musculoscheletală/ *Minimally invasive therapeutic solutions for musculoskeletal degenerative pathology* - **Anca Ionescu**

13.10-13.30 Soluții terapeutice minim invazive pentru cefalee și durerea facială/ *Minimally invasive therapeutic solutions for headache and facial pain* - **Anca Ionescu**

13.30-14.30 Pauză de prânz / Lunch break



SNRIR
Conference
12th edition

Regional Multidisciplinary
Symposium
on Minimally Invasive
Techniques
2nd edition

14.30-15.30 SESIUNEA 12: SESIUNEA DE EMBOLOTERAPIE / SESSION 12: EMBOLOTHERAPY SESSION

14.30-15.00 Embolizarea cu lichide și tratamente combinate/ *Embolization with liquids and combined treatments* - **Romarc Loffroy (Franța/ France)**

15.00-15.15 Embolizarea osteoarticulară (OAS) – analize anatomice și tehnice/ *Osteoarticular embolization (OAS) - anatomical and technical considerations* - **Rareș Nechifor**

15.15-15.30 Sindrom de congestive pelvină/ *Pelvic congestion syndrome* - **Alexandru Grigorean (Elveția/ Switzerland)**

15.30-15.45 Pauză de cafea / Coffee Break



15.45-17.00 SESIUNEA 13: SESIUNEA DE RADIOLOGIE INTERVENȚIONALĂ / SESSION 13: INTERVENTIONAL RADIOLOGY SESSION

15.45-16.00 Abordul endovascular în patologia renală – o serie de cazuri / *Endovascular approach of renal pathologies – a case series* - **Botond Tokes**

16.00-16.15 Prezentare de caz: Importanța aplicării imagisticii multimodale în cazul stabilirii etiologiei unei aparente vasculite cerebrale / *Case presentation: The importance of applying multimodal imaging in the case of establishing the etiology of an apparent cerebral vasculitis* - **Yilmaz Saniye**

16.15-16.30 Aspecte imagistice ale PRES - Serie de cazuri / *Imaging finding in PRES – case series* - **Radu - Constantin Pîrva**

16.30-16.45 Diagnosticul și terapia hipertensiunii intracraniene idiopatice/ *Diagnosis and therapy of idiopathic intracranial hypertension* - **Alexandru Cimpoca**

17.00-17.30 Social networking time

Duminică, 2 aprilie 2023 / Sunday, April 2nd, 2023



08.45-09.30 SESIUNEA 14: MALPRAXIS / SESSION 14: MALPRAXIS

Malpraxis în radiologie - noi provocări/ *Malpraxis in radiology – new challenges* - **Andrei Nanu**



09.30-10.30 SESIUNEA 15: Sesiunea de rezidenți I / SESSION 15: RESIDENTS I

09.30-09.45 Efectul de prim-pasaj în reperfuzia pacienților cu AVC folosind cateter de aspirație Sofia, o experiență unicentrică / *First – pass reperfusion in STROKE patients using SOFIA aspiration catheter – a single centre experience* - **Vlad Vunvulea**

09.45-10.00 Dificultăți în diagnosticarea unei fistule durale spinale/ *Difficulties in diagnosing a dural spinal fistula* - **Musa Amir**

10.00-10.15 Angioplastia transluminală percutanată la nivelul fistulelor arterio-venoase - serie de cazuri/ *Percutaneous transluminal angioplasty at the level of arterio-venous fistulas* - **Gabriel Cornel Mircea**

10.15-10.30 Tratamentul obstrucției venei porte extra-hepatice la pacientul pediatric folosind tehnici de radiologie intervențională/ *Successful treatment of extra-hepatic portal vein obstruction in pediatric native liver using interventional radiology* - **Adrian Daniel Căpîlnean**

10.30-10.45 Pauză de cafea / Coffee Break



10.45-11.45 SESIUNEA 16: Sesiunea de rezidenți II / SESSION 16: RESIDENTS II



10.45-11.05 Anatomia angiografică a venelor fosei posterioare / *Angiographic anatomy of the veins of the posterior fossa* - **Mihai Radu Ionescu**

11.05-11.20 Tuberculomul - o provocare în diagnosticul diferențial al maselor expansive intracerebrale / *Tuberculoma – a challenge in the diferential diagnosis of intracranial masses* - **Mihaela Doman**

11.20-11.35 AVC ischemic la trezire secundar unei leziuni în tandem: prezentare de caz / *Wake up STROKE secondary to a tandem lesion: case report* - **Alexandru Timoftei**

11.35-11.50 Stent-grafturi: ce, unde, cum? / *Stent-grafths: what, where, how?* - **Elena Patricia Roamba**

11.50-12.00 Concluzii finale /Closing remarks

